



El Estado de La Descentralización en América Latina

Mario Olavarría Rodríguez

Abogado

Alcalde de Colina R.M. - Chile

Vicepresidente AChM



*Datos claves del proceso
de descentralización
latinoamericana*

Datos Claves


1. Se desarrolla en diversos países a partir de la década de los 80'.
2. 16 mil municipios participantes.
3. Mayor participación de los municipios en el total de los recursos públicos a cerca de un 20%
4. Ampliación de la inversión local y mejoramiento de los servicios municipales.



Ventajas de la Descentralización

Ventajas

- ✓ Más y mejor democracia con contrapeso en los poderes.
- ✓ Dinamizar la economía local.
- ✓ Usar mejor los recursos y contribuir a la equidad social.
- ✓ Mejora en la eficiencia de los servicios.



Por el contrario, el centralismo es importante para la sobrevivencia del Gobierno Central, el manejo macroeconómico y la redistribución de la riqueza a través de subsidios a escala nacional

*Balance del Estado
de la descentralización*

Balance del Estado

- ✓ Espacios reales de autonomía y poder de los municipios.
- ✓ Aumento progresivo de los recursos gracias a la recaudación de mayores ingresos locales o por nuevas competencias financiadas por el Gobierno Central.
- ✓ Administración directa del personal -incluida la carrera funcionaria- y el ingreso mediante concursos del servicio civil




*Las tres dimensiones
de la descentralización*

Las tres dimensiones

Política

Elección directa de autoridades locales y competencias efectivas de Gobiernos Locales.



Las tres dimensiones

Administrativa

Traspaso de las competencias a los niveles subnacionales regionales y locales.



Las tres dimensiones

Fiscal

Autonomía financiera para la recaudación directa de tributos, tasas y transferencias no condicionadas desde el Gobierno Central.



*Mirada global a la
realidad municipal en
América Latina*

Mirada global en América Latina

- ✓ Países federados como Argentina, Brasil, México y Venezuela.
- ✓ Países unitarios andinos: Colombia, Perú, Ecuador y Bolivia.
- ✓ Países unitarios con un sistema similar de descentralización fiscal: Chile, Uruguay y Paraguay.



Descentralización en América Latina

Organización Política y Territorial (2007)

País/ Niveles de gobierno	Niveles de gobierno subnacional	No. de gobiernos inter-medios	No.de gobiernos locales	Promedio población nivel intermedio	Promedio población nivel local	Población de grandes ciudades (% de población. Urbana)	Población más de un millón (% de población total)	PIB per capita (US\$ corrientes)
Argentina	Provincia, Municipio	24	1,638	1,686,750	24,714	35	39	6.644
Bolivia	Departamento, Municipio	9	327	1,027,535	28,280*	26	32	1.379
Brazil	Estado, Municipio	27	5,564	7,271,948	35,288	12	38	6.855
Chile	Region, Comuna	15	345	1,096,943	47,555*	39	34	9.878
Colombia	Departamento, Municipio	33	1,120	1,364,051	40,191	23	35	4.724
R Dominicana	Provincia, Municipalidad	32	225	297,098	42,254	32	22	3.772
Ecuador	Provincia, Canton	22	215	633,075	64,780	29	32	3.335
El Salvador	Departamento, Municipio	14	262	504,743	26,971	35	21	2.973
Guatemala	Departamento, Municipio	22	333	591,009	39,046	16	8	2.536

Cuadro 1

Descentralización en América Latina

Organización Política y Territorial (2007)

País/ Niveles de gobierno	Niveles de gobierno subnacional	No. de gobiernos inter-medios	No.de gobiernos locales	Promedio población nivel intermedio	Promedio población nivel local	Población de grandes ciudades (% de población. Urbana)	Población ciudades más de un millón (% de población total)	PIB per capita (US\$ corrientes)
Haiti	Département, <i>Commune</i>	10	140	892,455	-----	46	21	699
Honduras	Departamento, Municipio	18	298	424,407	25,635	1.722
Jamaica	Parish (parroquia)	---	14	200,309		4.272
Mexico	Estado, Municipio	32	2454	3,436,106	44,807	10		14.400
Nicaragua	Departamento, Región Autónoma, Municipio	17	153	340,344	37,816	1.022
Panama	Provincia/Comarca, Distrito	12	75	236,406	44,129	53	38	5.833
Paraguay	Departamento, Cantón	18	227	379,517	30,094	51	31	1.997
Peru	Region, Provincia, Distrito	26	1,834*	1,122,342	15,911	40	29	3.846
Trinidad Tobago	Region/borough/city	---	16	65,460		15.668
Uruguay	Departamento, Municipio	19	89	183,041		49	45	6.960
Venezuela	Estado, Municipalidad	24	335	1,100,617	78,850	12	32	8.299

Cuadro 1

*La relación de la
descentralización con
el desarrollo local*

La relación de la descentralización

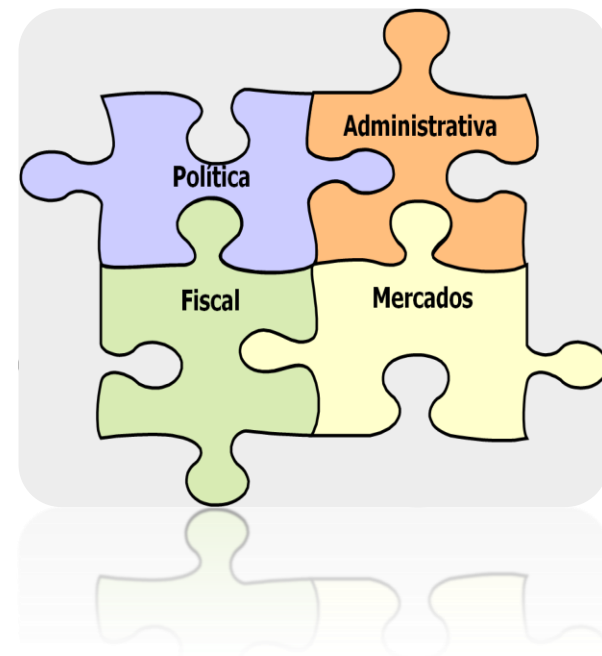
- ✓ Como consecuencia de los avances en los procesos de descentralización se abren nuevos espacios de participación ciudadana.
- ✓ Incorporación a la vida pública de importantes sectores sociales como: los pueblos indígenas y la participación política de la mujer.
- ✓ Mayor transparencia, cuentas públicas anuales, gobierno transparente, Gobierno electrónico y sistema de compras públicas.



*Desafíos del proceso
de descentralización
en América Latina*

Desafíos del proceso

- ✓ Apoyo a largo plazo del fortalecimiento de la capacidad institucional.
- ✓ Invertir en reformas legislativas de alta calidad con un compromiso a contar con detalles operativos claros.
- ✓ Asegurar el apoyo político adecuado para la descentralización.
- ✓ Asegurar la secuencia adecuada de reformas de descentralización.



Gracias

Mario Olavarría Rodríguez



@mario_olavarria



Mario Olavarría Rodríguez

