

A stylized sun graphic on the left side of the slide, composed of overlapping semi-transparent yellow and orange shapes that form a sunburst pattern. The center of the sun is a bright white circle with a soft yellow glow.

**XV Conferencia Interamericana
de Alcaldes y Autoridades Locales
Miami- Florida
Junio 2009**

***Liderazgo municipal
y relaciones intergubernamentales:
construyendo nuevos puentes***

Aportes desde San Juan-Argentina

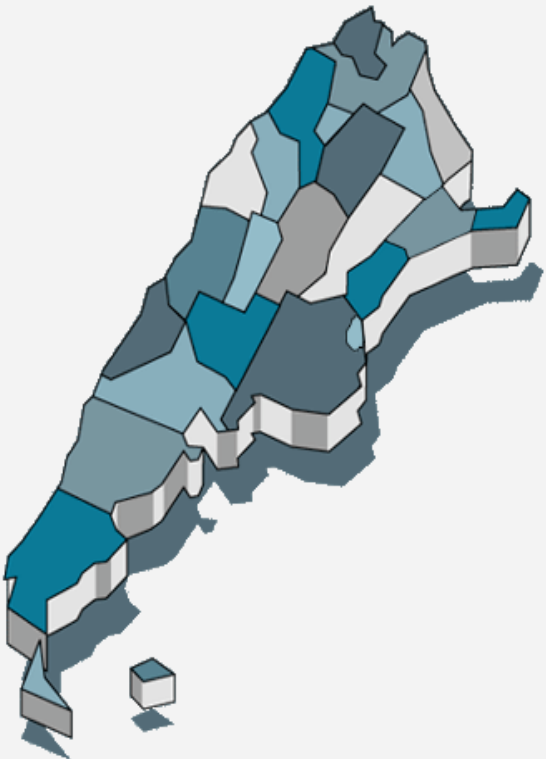


REPÚBLICA ARGENTINA

Es un Estado Federal

Está constituido por 23 Provincias y una Ciudad Autónoma, que es la Capital de la República.

Cada provincia tiene el deber de Organizar su Régimen Municipal





San Juan: Una provincia en crecimiento



Recursos

- **Excelentes condiciones agroecológicas.**
- **Ingentes recursos mineros.**
- **Condiciones para el desarrollo del turismo.**
- **Fuerte voluntad de integración a la región y al Pacífico.**
- **Complementado desde la inversión pública, con infraestructura social y productiva, mejor educación y una fuerte promoción de las inversiones privadas.**



Bases para el desarrollo

- Seguridad y orden jurídico
- Reglas claras y transparentes (Plan Estratégico)
- Paz social
- Recursos naturales
- Recursos humanos de excelencia
- Infraestructura para el desarrollo
- Solidez fiscal



Ranking de competitividad de Provincias



RANKING GENERAL							
Provincias	Capacidad Productiva y Presión Fiscal	Infraestructura	Financiamiento	Integración Comercial	Ciencia y Tecnología	Desarrollo Humano	General
Ciudad de Bs. As.	3	1	1	20	2	3	1
San Juan	1	11	16	1	5	15	2
Chubut	2	2	5	2	15	4	3
San Luis	13	9	13	8	3	6	4
Tierra del Fuego	4	16	2	16	8	2	5
Río Negro	11	4	8	17	1	13	6
Córdoba	6	5	7	4	12	10	7
Santa Cruz	7	13	4	9	18	1	8
La Rioja	15	12	14	10	6	8	9
Santa Fe	5	8	6	14	13	12	10
Mendoza	12	7	12	5	14	11	11
Buenos Aires	20	17	11	3	10	9	12
La Pampa	18	14	3	21	7	7	13
Tucumán	23	15	17	6	4	18	14
Entre Ríos	16	6	10	11	17	14	15
Catamarca	9	10	23	15	9	16	16
Corrientes	14	18	21	13	11	21	17
Neuquén	10	3	9	24	20	5	18
Salta	22	21	15	7	16	20	19
Jujuy	8	20	18	18	19	19	20
Misiones	24	23	20	12	22	22	21
Santiago del Estero	17	24	19	23	21	24	22
Formosa	19	22	24	19	24	17	23
Chaco	21	19	22	22	23	23	24



Ranking de competitividad de Provincias



DELPHOS
Investment

RANKING GENERAL

Provincias	General
Ciudad de Bs. As.	1
San Juan	2
Chubut	3
San Luis	4
Tierra del Fuego	5
Río Negro	6
Córdoba	7
Santa Cruz	8
La Rioja	9
Santa Fe	10



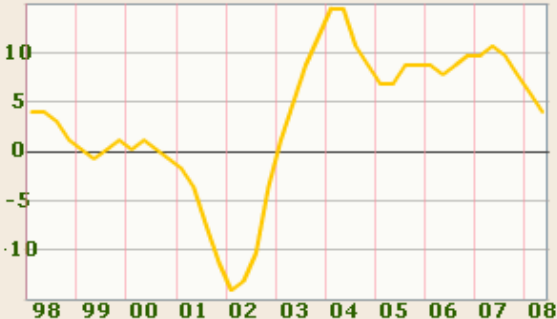
Ranking de crecimiento de Provincias

ISAP

Indicador Sintético de
Actividad de las Provincias

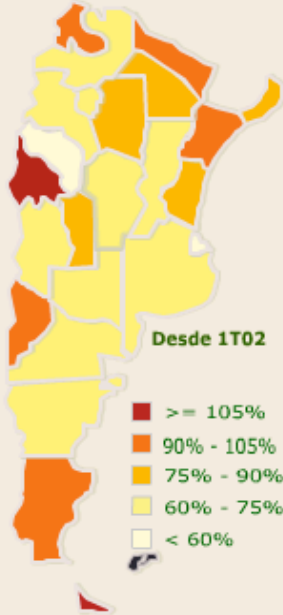
Un desarrollo de:

FEDERICO MUÑOZ
& ASOCIADOS

Presentación	<p>El ISAP es un índice de actualización trimestral que permite evaluar y comparar de manera homogénea la evolución de las economías de las 24 provincias argentinas. Técnicamente, el ISAP consiste en un índice coincidente del nivel de actividad en cada una de las provincias, que resulta de la síntesis de diversos indicadores parciales o sectoriales.</p>
Informes de Prensa	<p>Descarga de Series Series ISAP base 1T07 = 100</p> <div style="text-align: right;"> <input type="button" value="Seleccionar"/> ▼ </div>
Contacto	<p>Graficador Variaciones interanuales</p> <div style="display: flex; justify-content: flex-end; gap: 10px;"> <div style="text-align: right;">Serie 1 ▼</div> <div style="text-align: right;">Serie 2 ▼</div> </div> <p>ISAP Nacional</p> 

Atlas del nivel de actividad
Variaciones del ISAP al 2T08

 ▼



Desde 1T02

- ≥ 105%
- 90% - 105%
- 75% - 90%
- 60% - 75%
- < 60%

Desarrollado por 3pixels

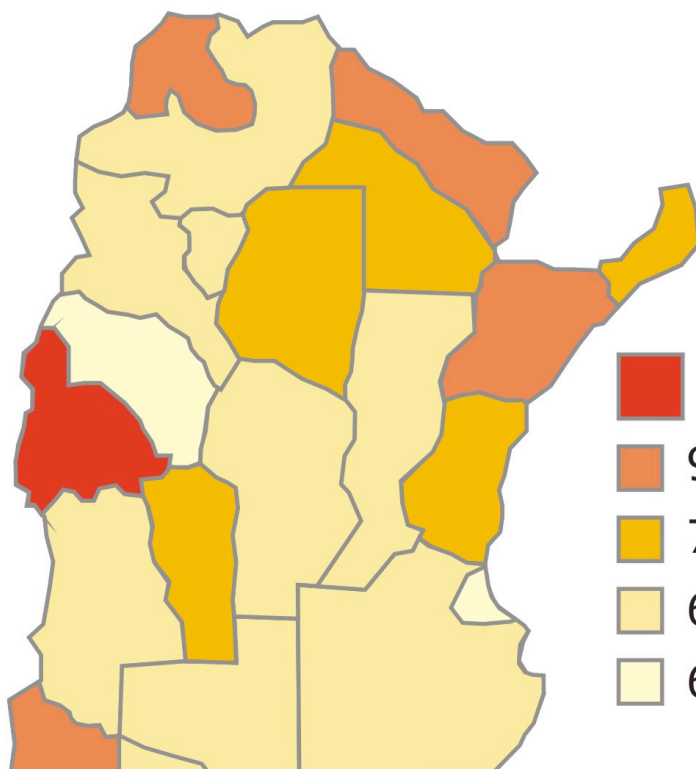


Ranking de crecimiento de Provincias

ISAP Indicador Sintético de
Actividad de las Provincias

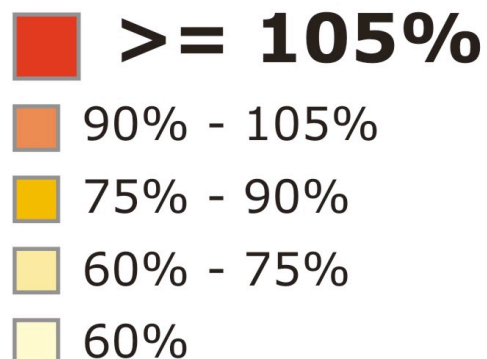
Un desarrollo de:

FEDERICO
MUÑOZ
& ASOCIADOS



Atlas del nivel de actividad

Variaciones del ISAP al 2T08





Crecimiento 2003 – 2008

- El PBG creció, a valores constantes, un 72%
- Las exportaciones se multiplicaron por 7 (somos la provincia que más creció)
- El desempleo disminuyó notablemente, pasando de 13,3 a 6,6 por ciento.



El Desarrollo Local como estrategia



Fundamentos

- ❖ **Concebir a los valores culturales de una localidad como fundamento de la identidad territorial**
- ❖ **La mejora de la competitividad con fuerte acento espacio-temporal**
- ❖ **Desarrollo armónico con recursos naturales propios**



Municipios

- Son actores fundamentales de la política y la Economía Regional.
- Vínculo cercano con productores de bienes y servicios



OBJETIVOS DEL DESARROLLO LOCAL

- Transformar a los Municipios en promotores del desarrollo local.
- Lograr acceso a políticas económicas provinciales y nacionales
- Incorporación de tecnologías en procesos productivos.
- Reducir las desigualdades existentes.



ACCIONES DEL PROGRAMA DE DESARROLLO MUNICIPAL

- Propiciar ambiente adecuado para detección de problemas y necesidades departamentales (Plan Estratégico).
- Diseño de instrumentos para la promoción de inversiones.
- Fortalecimiento institucional de la administración municipal.



Plan de Acceso a las TIC's para el Sector Productivo:

Una estrategia
para el desarrollo
con eje local



Plan de Acceso a las tecnologías de la información y comunicación del Sector Productivo

Beneficiarios

Productores agropecuarios de diversos rubros

Misión

Promover el fortalecimiento y desarrollo de productores de zonas rurales a través de la incorporación de TIC's en sus actividades productivas



Plan de Acceso a las tecnologías de la información y comunicación del Sector Productivo

Objetivos específicos

- Garantizar el acceso a Internet y al equipamiento informático necesario.
- Lograr que los beneficiarios se capaciten en el uso de TIC's



Plan de Acceso a las tecnologías de la información y comunicación del Sector Productivo

Componentes

- 1) Diagnóstico de la infraestructura y del acceso a las TIC's
- 2) Selección de los municipios y confección de mapas con la ubicación de la población objetivo
- 3) Provisión de equipo informático y acceso a Internet
- 4) Desarrollo de las capacitaciones en TIC's



www.sanjuan.gov.ar

www.produccion.sanjuan.gov.ar

www.inversionessanjuan.gov.ar

www.sanjuancoquimbo.org